



TABELA DE PREÇOS



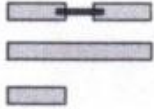

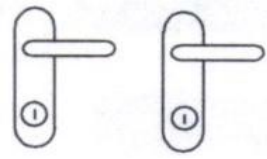



CÓDIGO	DESCRIÇÃO	UN.	PVP	PRODUTO
8108002	PORTA CF60 EI2 R7035 800x2060RV\$	UN	233,00 €	RAL 7035
8108004	PORTA CF60 EI2 R7035 890x2060RV\$	UN	238,00 €	RAL 7035
8108006	PORTA CF60 EI2 R7035 990x2060RV\$	UN	259,00 €	RAL 7035
8108028	PORTA CF60 EI2 R7035 1100x2060RV\$	UN	426,00 €	RAL 7035
8108030	PORTA CF60 EI2 R7035 1200x2060RV\$	UN	469,00 €	RAL 7035
8108852	BARRA ANTI-PANICO TECNO REF.970	UN	128,00 €	
8108858	FECHADURA NORMAL PORTA C/F.CR1	UN	31,80 €	
8108866	FECHADURA REVERSIV.PORTA C/F.CR3	UN	51,30 €	
8108868	VEIO CORT.P/FECHAD.BARRA A/P.DS3	UN	9,20 €	
8108870	CONTRA-FECHADURA C/FOGO 2FOL.CR5	UN	60,60 €	
8108872	CANHAO PORTA CF 54MM B/A-PAN.C2	UN	16,40 €	
8108882	ESPELHO CEGO PRETO PORTA REF.M5 &	UN	17,40 €	


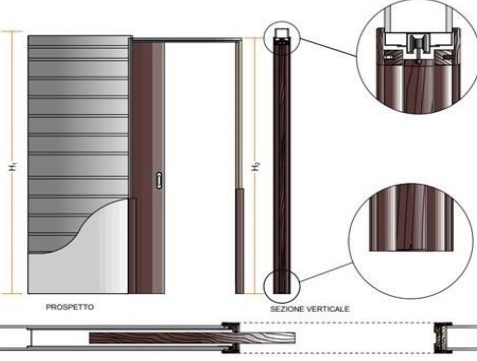


TABELA DE PREÇOS

CÓDIGO	DESCRIÇÃO	UN.	PVP	PRODUTO
8108884	KIT MANIP.PRETO PORTA C/FOGO M1	UN	45,20 €	
8108886	KIT MANIP.INOX PORTA C/FOGO M1	UN	111,90 €	
8108888	JUNTA INTUME.20MM P/PORTA C/FOGO	Mt	11,30 €	
8108890	FIEL C/MOLA PORTA C/FOGO PADILLA	UN	11,30 €	
8108892	SELECTOR FECHO P/PORTA 2FOLHAS SC	UN	111,90 €	
8109064	PORTA MULTI.R7035 890x2010RV S/G&	UN	161,00 €	RAL 7035
8109075	PORTA MULTI.R7035 800x2060RV S/G\$	UN	161,00 €	RAL 7035
8109080	PORTA MULTI.R7035 800x2060RV C/G\$	UN	161,00 €	RAL 7035
8109085	PORTA MULTI.R7035 890x2060RV S/G\$	UN	171,00 €	RAL 7035
8109086	PORTA MULTI.R7035 890x2060RV C/G\$	UN	171,00 €	RAL 7035
8109090	PORTA MULTI.R7035 990x2060RV S/G\$	UN	182,00 €	RAL 7035
8109091	PORTA MULTI.R7035 990x2060RV C/G\$	UN	182,00 €	RAL 7035



CHAGAS**PAULLA**
fire doors**TABELA DE PREÇOS**

CÓDIGO	DESCRIÇÃO	UN.	PVP	PRODUTO
8109202	CAIXA P/CORRER PAR/REBO.600x2000\$	UN	235,00 €	
8109204	CAIXA P/CORRER PAR/REBO.700x2000\$	UN	235,00 €	
8109206	CAIXA P/CORRER PAR/REBO.750x2000\$	UN	235,00 €	
8109208	CAIXA P/CORRER PAR/REBO.800x2000\$	UN	235,00 €	
8109210	CAIXA P/CORRER PAR/REBO.900x2000\$	UN	235,00 €	
8109214	CAIXA P/CORRER PAR/REBO.800x2100\$	UN	235,00 €	
8109216	CAIXA P/CORRER PAR/REBO.900x2100\$	UN	235,00 €	
8109218	CAIXA P/CORRER PAR/REBO1200x2400&	UN	450,00 €	
8109224	CAIXA P/CORRER GES/CART.700x2000\$	UN	235,00 €	
8109226	CAIXA P/CORRER GES/CART.750x2000\$	UN	235,00 €	
8109228	CAIXA P/CORRER GES/CART.800x2000\$	UN	235,00 €	
8109230	CAIXA P/CORRER GES/CART.900x2000\$	UN	235,00 €	
8109240	CAIXA P/CORRER GES/CART.700x2100\$	UN	235,00 €	
8109242	CAIXA P/CORRER GES/CART.800x2100\$	UN	235,00 €	
8109310	CADECOF DUPLEX ACES.UNIV.P/DUPLA\$	UN	33,00 €	