

CHAGAS**TABELA DE PREÇOS**

CÓDIGO	DESCRIÇÃO	UN.	PVP	PRODUTO	QUANT. EMBALAGEM	
1670003	TUBO CRISTAL 3/16" = 6 x 8 MM	Kg	4,30 €		2	
1670004	TUBO CRISTAL 5/16" = 8 x11 MM	Kg	3,50 €		3	
1670005	TUBO CRISTAL 3/8" = 10x13 MM	Kg	3,50 €		4	
1670006	TUBO CRISTAL 1/2" = 12x16 MM	Kg	3,50 €		5	
1670007	TUBO CRISTAL 5/8" = 15x19 MM	Kg	3,50 €		9	
1670008	TUBO CRISTAL 3/4" = 19x24 MM	Kg	3,50 €		12	
1670010	TUBO CRISTAL 1" = 25x32 MM	Kg	3,50 €		17	
1670012	TUBO CRISTAL 1.1/4" = 35x39 MM	Kg	3,50 €		23	
1670014	TUBO CRISTAL 1.1/2" = 40x48 MM	Kg	3,50 €		29	
1670016	TUBO CRISTAL 2" = 50x56 MM	Kg	3,50 €		(CARACTERÍSTICAS TÉCNICAS > QUADRO 1)	47
1671152	TUBO JARDIM MUSGO (25MT) 15MM	Mt	0,62 €			25
1671154	TUBO JARDIM MUSGO (50MT) 15MM	Mt	0,62 €			50
1671156	TUBO JARDIM MUSGO (100MT) 15MM	Mt	0,62 €			100
1671162	TUBO JARDIM MUSGO (25MT) 19MM	Mt	0,79 €			25
1671164	TUBO JARDIM MUSGO (50MT) 19MM	Mt	0,79 €			50
1671166	TUBO JARDIM MUSGO (100MT) 19MM	Mt	0,79 €			100
1671172	TUBO JARDIM MUSGO (25MT) 25MM	Mt	1,07 €	25		
1671174	TUBO JARDIM MUSGO (50MT) 25MM	Mt	1,07 €	(CARACTERÍSTICAS TÉCNICAS > QUADRO 2)		50
1671322	TUBO JARDIM AMARELO (25MT) 15MM	Mt	0,76 €			25
1671324	TUBO JARDIM AMARELO (50MT) 15MM	Mt	0,76 €			50
1671332	TUBO JARDIM AMARELO (25MT) 19MM	Mt	1,05 €		25	
1671334	TUBO JARDIM AMARELO (50MT) 19MM	Mt	1,05 €		50	
1671342	TUBO JARDIM AMARELO (25MT) 25MM	Mt	1,54 €		25	
1671344	TUBO JARDIM AMARELO (50MT) 25MM	Mt	1,54 €		(CARACTERÍSTICAS TÉCNICAS > QUADRO 3)	50
1671420	TUBO HELIJARDIM LISTA (50MT) 15MM	Mt	0,84 €			50
						(CARACTERÍSTICAS TÉCNICAS > QUADRO 4)



TABELA DE PREÇOS








CÓDIGO	DESCRIÇÃO	UN.	PVP	PRODUTO	QUANT. EMBALAGEM
1671440	TUBO HELIJARDIM LISTA (50MT) 19MM	Mt	1,11 €	 <p>(CARACTERÍSTICAS TÉCNICAS > QUADRO 4)</p>	50
1671460	TUBO HELIJARDIM LISTA (50MT) 25MM	Mt	1,64 €	 <p>(CARACTERÍSTICAS TÉCNICAS > QUADRO 4)</p>	50
1672110	TUBO JARDIM C/KIT ACES.15MT 15MM	UN	21,40 €	 <p>(CARACTERÍSTICAS TÉCNICAS > QUADRO 2)</p>	15
1672114	TUBO JARDIM C/KIT ACES.25MT 19MM	UN	43,50 €	 <p>(CARACTERÍSTICAS TÉCNICAS > QUADRO 5)</p>	25



TABELA DE PREÇOS

CÓDIGO	DESCRIÇÃO	UN.	PVP	PRODUTO	QUANT. EMBALAGEM
1673008	TUBO P/GAS BUTANO BR.8x16MM R30M	Mt	1,53 €		30
(CARACTERÍSTICAS TÉCNICAS > QUADRO 7)					
1673020	TUBO P/GAS PROPANO PT.8x18MM R25M	Mt	4,73 €		25
(CARACTERÍSTICAS TÉCNICAS > QUADRO 8)					
1674022	TUBO SUCCAO LEVE (50M) 1" =25MM	Mt	1,90 €		50
1674042	TUBO SUCCAO LEVE (50M) 1 1/4=35MM	Mt	2,60 €		50
1674052	TUBO SUCCAO LEVE (50M) 1 1/2=42MM	Mt	3,20 €		50
1674062	TUBO SUCCAO LEVE (50M) 2" =53MM	Mt	5,40 €		50
(CARACTERÍSTICAS TÉCNICAS > QUADRO 9)					

CHAGAS**TABELA DE PREÇOS**

CÓDIGO	DESCRIÇÃO	UN.	PVP	PRODUTO	QUANT. EMBALAGEM
--------	-----------	-----	-----	---------	------------------

QUADRO 1

DIÂM. INT.	DIÂM. EXT.	KG/50MTS*	DIÂM. INT.	DIÂM. EXT.	KG/50MTS*
4	6	1,35	19	24	11
5	7	1,3	25	32	20
6	9	2,5	35	39	16
7	10	2,5	35	43	31,5
8	11	3	40	48	36
10	13	3,5	42	46	19
12	16	5,9	50	56	32
15	19	7			

* PESO APROXIMADO Rolos 50m

QUADRO 2

Diam. Interno (mm)	Espessura (mm)	P. Rotura (bar)	P. Trabalho (bar)	Rolos (mts)
15	2.6	28	8	15,20 25,30,50
19	2.6	22	7	15,20 25,30,50
25	3.0	20	6	50
32	3.5	18	6	50

QUADRO 3

Diam. Interno (mm)	Espessura (mm)	P. Rotura (bar)	P. Trabalho (bar)	Rolos (mts)
12	2.3	35	11	15,20 25,30,50
15	2.8	34	11	15,20 25,30,50
19	2.8	26	8	15,20 25,30,50
25	3.2	26	8	50
32	3.8	20	6	50

CHAGAS**TABELA DE PREÇOS**

CÓDIGO	DESCRIÇÃO	UN.	PVP	PRODUTO	QUANT. EMBALAGEM
--------	-----------	-----	-----	---------	------------------

QUADRO 4	Ø Int. Inside (mm)	Comp. Length (m)	Equivalência Equivalence (poleg./inches)	Espessura Thickness (mm)	Peso Weight (Kg/m)
	010	025 050 100		3/8"	2,5
012	025 050 100		1/2"	2,0	0,120
015	025 050 100		5/8"	2,2	0,170
019	025 050 100		3/4"	2,8	0,245
025	025 050 100		1"	3,0	0,360

QUADRO 5	Ø Int. Inside (mm)	Comp. Length (m)	Espessura Thickness (mm)	Peso Weight (Kg/m)	Press. Trab. Working Press. (bar)	Press. Ruptura Rupture Press. (bar)
	019	015 025 050		3,0	0,280	8

QUADRO 7	Ø Int. Inside (mm)	Comp. Length (m)	Ø Ext. Outside (mm)	Peso Weight (Kg/m)	Press. Trabalho Working Pressure (bar)	Press. Ruptura Rupture Pressure (bar)
	008	030		16	0,225	0,2

QUADRO 8	Ø Int. Inside (mm)	Comp. Length (m)	Ø Ext. Outside (mm)	Espessura Thickness (mm)	Peso Weight (kg/m)	Press. Trabalho Working Pressure (bar)
	008	030		16	4,0	0,200

QUADRO 9					
	Diam. Interno (mm)	Raio Curvatura	P. Rotura (bar)	P. Trabalho (bar)	Rolos (mts)
20	100	27	9	25/50	
25	125	19	6	25/50	
35	175	15	5	25/50	
42	210	14	4	25/50	
53	265	13	4	25/50	
67	335	12	4	25/50	

NOTA: Os preços constantes nesta tabela, estão sujeitos ao IVA, e podem ser alterados sem aviso prévio. São válidas a partir da data assinalada, salvo ruptura de stocks, erro tipográfico ou fotográfico.