

Calhas

- * *Calha Z com Abas*
- * *Calha Z sem Abas*
- * *Calha L sem Abas*
- * *Calha Omega*
- * *Calha U com 1 Aba*
- * *Calha U com 2 Abas*
- * *Calha Apolo*
- * *Calha U sem Abas*



CHAGAS



SEDE:

AV. JORGE MANUEL VIEIRA PEREIRA

ZONA INDUSTRIAL DO PAÚL

APARTADO 92

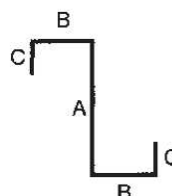
2564-910 TORRES VEDRAS

TELEF.: (+351) 261 310 141 – FAX: (+351) 261 310 191 / 9

Nota: Todos os dados Técnicos apresentados têm apenas carácter informativo, não dispensando pois a consulta das respectivas normas
Florêncio Augusto Chagas, S.A. não se responsabiliza por erros, imprecisões ou omissões das tabelas a seguir apresentadas


CALHA Z C/ ABAS

DIMENSÕES (MM)				PESO kg. / Mt
A	B	C	ESPESS.	
120	51	15	3	5,70
140	52	18	3	6,40
170	52	20	3	7,20
200	55	20	3	8,10
240	67	20	3	9,60



CALHA Z S/ ABAS

DIMENSÕES (MM)			PESO kg. / Mt
A	B	ESPESS.	
40	30	2	1,60
40	30	3	2,30



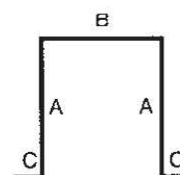
CALHA L S/ ABAS

DIMENSÕES (MM)			PESO kg. / Mt
A	B	ESPESS.	
70	40	3	2,70
80	50	2	2,10
80	50	3	3,20



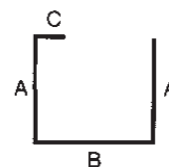
CALHA OMEGA

DIMENSÕES (MM)				PESO kg. / Mt
A	B	C	ESPESS.	
100	64	20	3	7,00
100	64	28	3	7,35



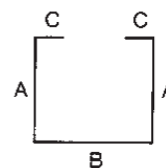
CALHA U C/ 1 ABA

DIMENSÕES (MM)				PESO kg. / Mt
A	B	C	ESPESS.	
40	80	15	3	3,70
50	100	15	3	4,70
60	120	15	3	5,70



CALHA U C/ 2 ABAS

DIMENSÕES (MM)				PESO kg. / Mt
A	B	C	ESPESS.	
40	80	15/18	3	4,25
35	90	15/18	3	4,20
50	100	15/18	3	4,80
40	115	15/18	3	5,08
60	120	15/18	3	5,80
50	120	18	3	5,78
50	135	15/25	3	5,70
60	165	30	3	7,80



CALHA APOLO

	DIMENSÕES (MM)			PESO kg. / Mt
	A	B	ESPESS.	
P378=FINA	33	30	2	1,60
P253=F.1	51	43	2,5	3,10
P256=F.2	67	57	3,5	5,25



CALHA U S/ ABAS

A	DIMENSÕES (MM)		PESO kg. / Mt
	B	ESPESS.	
20	40	3	1,75
25	25	2	1,13
25	30	2	1,20
25	50	3	2,17
30	30	3	2,08
30	60	3	2,67
35	70	3	3,12
40	80	3	3,58
40	80	4	4,75
45	90	3	4,17
45	90	4	5,33
50	100	3	4,50
50	100	4	5,97
50	110	3	4,57
50	110	4	6,27
60	120	3	5,67
60	120	4	7,55



